















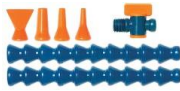


















Loc-Line®
Das orange-blaue Original.

Artikelübersicht











Art. Nr.	Modell	Bezeichnung			Anzahl Einheiten
Loc-Line® 1/4"-Modell					
20-21191	21191	1/4" Rückschlagventile (2 Stück)			
20-29451	29451	1/4" Rückschlagventile (10 Stück)			
20-21192	21192	1/4" Kugelhahnen NPT, Aussengewinde (2 Stück)			
20-29452	29452	1/4" Kugelhahnen NPT, Aussengewinde (10 Stück)			
20-21193	21193	1/4" Kugelhahnen NPT, Innengewinde (2 Stück)			
20-29453	29453	1/4" Kugelhahnen NPT, Innengewinde (10 Stück)			
20-21194	21194	1/4" Kugelhahnen, Ein- und Ausgang (2 Stück)			
20-29454	29454	1/4" Kugelhahnen, Ein- und Ausgang (10 Stück)			
20-21195	21195	1/4" Dreifachhalter (2 Stück)			
20-21198	21198	1/4" 5 Kugelhahnen, 3 T-Stücke, 1 Winkelstück, 1 Dreifachhalter mit Schrauben			
20-21199	21199	1/4" 3 T-Stücke, 1 Winkelstück, 1 Dreifachhalter mit Schrauben			
20-40300	40300	Magnetfuss mit Kugelhahn, Ausgang vertikal, Anschluss 1/4"			
20-40301	40301	Magnetfuss mit Kugelhahn, Ausgang horizontal, Anschluss 1/4"			
20-40303	40303	Magnetfuss mit 3 Kugelhahnen, Ausgänge vertikal, Anschlüsse 1/4"			
20-40304	40304	Magnetfuss mit 4 Kugelhahnen, Ausgänge vertikal, Anschlüsse 1/4"			
20-40305	40305	Magnetfuss rund, Ø 54 mm, blau eloxiert, 1 Schlauchanschluss, 4 Ausgänge mit 1/4" Innengewinde, 3 Verschlussstopfen 1/4"			
20-40306	40306	Magnetfuss 40305 mit zusätzlich 2 Loc-Line-Schläuchen, L = 325 mm, inkl. Rund- und Flachdüsen, 1 Kugelhahn			
20-40310	40310	Metallkugelhahn separat, beidseitig, 1/4" Innengewinde			
20-40413	40413	Basisset 1/4": 1/8" NPT Nippel, 3 Runddüsen, 20 Gelenkstücke, = 325 mm Länge			



















Art. Nr.	Modell	Bezeichnung			Anzahl Einheiten
20-40452	40452	Erweiterungsset 1/4": - 8 Schlauchelemente à 140 mm Länge - 4 Innengewinde-Anschluss SAE 3/8" - 4 Runddüse 3 mm - 4 Runddüse 6 mm - 1 Flachdüse 25 mm			
20-40460	40460	1 Kugelhahn, 1/4" NPT, 20 Gelenkstücke, 3 Runddüsen, Ø 1,6 / 3,2 / 6,4 mm, 1 Flachdüse, 24 mm			
20-40472	40472	Bogenset 1/4": 4 Bogenelemente, 4 Briden, 1 Gewindenippel 1/8" 1 Gewindenippel 1/4" 1 Düse 1.6 mm, 1 Düse 3.2 mm, 1 Düse 6.4 mm			
20-40473	40473	Elementset 1/4": 2 Bogenelemente, 2 Verlängerungen, 4 Briden, 1 Gewindenippel 1/8" 1 Gewindenippel 1/4" 1 Düse 1.6 mm, 1 Düse 3.2 mm, 1 Düse 6.4 mm			
20-40474	40474	4 Bogenelemente, 4 Briden			
20-40475	40475	HAAS Drehbank Adapter Kit: - 4 HAAS Adapter kurz 15mm - 4 HAAS Adapter 15mm x 50,8mm - 2 5-Lochdüsen - 5 Flachdüsen 12mm x 1,5mm - 2 Winkeldüsen 3,2mm - 2 Winkeldüsen 6,4mm - 2 Düsen 3,2mm - 2 Düsen 6,4mm - 2 Flachdüsen, gerader Strahl - 4 Briden mit Klemmschrauben - 8 Gelenkstücke - 1 Montagezange 1/4"			

















Art. Nr.	Modell	Bezeichnung			Anzahl Einheiten
20-40476	40476	15 mm Drehbank Adapter Kit: - 4 Adapter kurz 15mm - 4 Adapter 15mm x 50,8mm - 2 5-Lochdüsen - 5 Flachdüsen 12mm x 1,5mm - 2 Winkeldüsen 3,2mm - 2 Winkeldüsen 6,4mm - 2 Düsen 3,2mm - 2 Düsen 6,4mm - 2 Flachdüsen, gerader Strahl - 4 Briden mit Klemmschrauben - 8 Gelenkstücke - 1 Montagezange 1/4"			
20-40479	40479	Ringdüsensatz 1/4" HP: - 4 Bogenelemente - 9 Briden - 4 T-Düsen - 1 Verschlusskappe - 1 Gewindenippel 1/8" - 1 Gewindenippel 1/4"			
20-40480	40480	Magnetic Base Manifold Super Kit bestehend aus: - 8 Segmente 1/4" - 5 MNPT Ventil 1/4" - 2 Flachdüsen 1" - 2 Runddüse 1/4" - 2 Runddüse 1/8" - 2 Runddüse 1/16" - 1 Magnetfuss - 1 Anschluss 1/4" - 3 Verschlussstopfen 1/4"			
20-40488	40488	4 Messingschlauchstutzen 1/4"			
20-49488	49488	10 Messingschlauchstutzen 1/4"			
20-40654	40654	4 Rohrverschluss 1/4"			
20-41754	41754	20 Rohrverschluss 1/4"			
20-40655	40655	4 Reduktionsmuffen, 1/4" - 1/8", Innengewinde			
20-41755	41755	20 Reduktionsmuffen 1/4" - 1/8", Innengewinde			
20-40656	40656	4 Doppelmuffen, 1/8", Innengewinde			
20-41756	41756	20 Doppelmuffen 1/8" Innengewinde			
20-40657	40657	4 Doppelmuffen, 1/4", Innengewinde			
20-41757	41757	20 Doppelmuffen 1/4" Innengewinde			
20-41400	41400	Gelenkstücke, per Meter, = 70 Stück			
20-41401	41401	Gelenkstücke, 280 mm, = 2 Segmente à 10 Stück			
20-49419	49419	Gelenkstücke, 1,5 m = 1 Rolle à 110 Stück			
20-49420	49420	Gelenkstücke, 7,5 m, = 55 Segmente à 10 Stück			
20-49421	49421	Gelenkstücke, 15 m, = 1 Rolle à 1100 Stück			
20-41402	41402	4 Düsen, 1,6 mm			
20-49422	49422	50 Düsen			
20-41403	41403	4 Düsen, 3,2 mm			





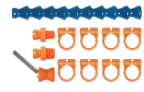







Loc-Line®
 Das orange-blaue Original.

Artikelübersicht

Art. Nr.	Modell	Bezeichnung			Anzahl Einheiten
20-49423	49423	50 Düsen			
20-41404	41404	4 Düsen, 6,4 mm			
20-49424	49424	50 Düsen			
20-41405	41405	4 Gewindenippel, 1/8" NPT			
20-49425	49425	50 Gewindenippel			
20-41406	41406	4 Gewindenippel, 1/4" NPT			
20-49426	49426	50 Gewindenippel			
20-41407	41407	2 Flachdüsen, 24 mm			
20-49427	49427	20 Flachdüsen			
20-41408	41408	2 Y-Abzweigstücke			
20-49428	49428	20 Y-Abzweigstücke			
20-41409	41409	4 Doppelmuffen			
20-49429	49429	20 Doppelmuffen			
20-41411	41411	4 Gewindemuffen, 1/8" NPT, Innengewinde			
20-49431	49431	20 Gewindemuffen			
20-41412	41412	4 Übergangsmuffen 3/8", Innengewinde			
20-49432	49432	20 Übergangsmuffen 3/8", Innengewinde			
20-41414	41414	4 Übergangsmuffen 1/4", Innengewinde			
20-49434	49434	20 Übergangsmuffen 1/4", Innengewinde			
20-41415	41415	2 Winkelstücke			
20-49435	49435	20 Winkelstücke			
20-41416	41416	2 T-Stücke			
20-49436	49436	20 T-Stücke			
20-41417	41417	4 Gewindenippel, 1/8" BSPT			
20-49437	49437	50 Gewindenippel, 1/8" BSPT			
20-41418	41418	4 Gewindenippel 1/4" BSPT			
20-49438	49438	50 Gewindenippel, 1/4" BSPT			
20-41420	41420	2 ProStream Düsen L=12.7 mm, Ø 1.57 mm			
20-49480	49480	10 ProStream Düsen L=12.7 mm, Ø 1.57 mm			
20-41421	41421	2 ProStream Düsen L=12.7 mm, Ø 2.18 mm			
20-49481	49481	10 ProStream Düsen L=12.7 mm, Ø 2.18 mm			
20-41422	41422	2 ProStream Düsen L=12.7 mm, Ø 2.97 mm			
20-49482	49482	10 ProStream Düsen L=12.7 mm, Ø 2.97 mm			
20-41423	41423	2 ProStream Düsen L=12.7 mm, Ø 4 mm			
20-49483	49483	10 ProStream Düsen L=12.7 mm, Ø 4 mm			
20-41424	41424	2 ProStream Düsen L=31.75 mm, Ø 1.57 mm			












Art. Nr.	Modell	Bezeichnung			Anzahl Einheiten
20-49484	49484	10 ProStream Düsen L=31.7 mm, Ø 1.57 mm			
20-41425	41425	2 ProStream Düsen L=31.7 mm, Ø 2.18 mm			
20-49485	49485	10 ProStream Düsen L=31.7 mm, Ø 2.18 mm			
20-41426	41426	2 ProStream Düsen L=31.7 mm, Ø 2.97 mm			
20-49486	49486	10 ProStream Düsen L=31.7 mm, Ø 2.97 mm			
20-41427	41427	2 ProStream Düsen L=31.7 mm, Ø 4 mm			
20-49487	49487	10 ProStream Düsen L=31.7 mm, Ø 4 mm			
20-41460	41460	4 Winkeldüsen 45°, ID Ø 2,4 mm			
20-49470	49470	20 Winkeldüsen 45°, ID Ø 2,4 mm			
20-41461	41461	4 Winkeldüsen 45°, ID Ø 3,2 mm			
20-49471	49471	20 Winkeldüsen 45°, ID Ø 3,2 mm			
20-41462	41462	4 Winkeldüsen 45°, ID Ø 4,8 mm			
20-49472	49472	20 Winkeldüsen 45°, ID Ø 4,8 mm			
20-41463	41463	4 Winkeldüsen 45°, ID Ø 6,4 mm			
20-49473	49473	20 Winkeldüsen 45°, ID Ø 6,4 mm			
20-41470	41470	4 Winkeldüsen 90°, ID Ø 1,6 mm			
20-49439	49439	20 Winkeldüsen 90°, ID Ø 1,6 mm			
20-41471	41471	4 Winkeldüsen 90°, ID Ø 3,2 mm			
20-49440	49440	20 Winkeldüsen 90°, ID Ø 3,2 mm			
20-41472	41472	4 Winkeldüsen 90°, ID Ø 6,4 mm			
20-49441	49441	20 Winkeldüsen 90°, ID Ø 6,4 mm			
20-41473	41473	2 Mehrlochwinkeldüsen, 22 mm			
20-49442	49442	20 Mehrlochwinkeldüsen, 22 mm			
20-41474	41474	Winkeldüsen-Kombi-Set, 1,6 / 3,2 / 6,4 mm und Mehrlochdüse			
20-41475	41475	Verlängerungs-/Briden-Set: 4 x Verlängerung 1/4", 4 x Bride mit Klemmschraube			
20-41476	41476	4 x Verlängerung 1/4", L = 95 mm			
20-49445	49445	20 Verlängerungen			
20-41477	41477	4 x Bride mit Klemmschraube			
20-49446	49446	20 Briden mit Klemmschrauben			
20-41478	41478	4 1/4" T-Düsen			
20-49443	49443	20 1/4" T-Düsen			
20-41479	41479	1/4" Ringdüsen, Satz, 17 1/4" T-Düsen, 1 1/4" Verschlusskappe			

Art. Nr.	Modell	Bezeichnung			Anzahl Einheiten
20-41480	41480	4 1/4" Verschlusskappen			
20-49447	49447	20 1/4" Verschlusskappen			
20-49448	49448	20 1/4" 4-Weg Kreuz			
20-41481	41481	2 Mehrloch-Schwenkdüsen, B = 40 mm, 16 x 1-mm-Loch			
20-49449	49449	20 Mehrloch-Schwenkdüsen, B = 40 mm, 16 x 1-mm-Loch			
20-41482	41482	2 Mehrloch-Schwenkdüsen, B = 40 mm, 16 x 1,5-mm-Loch			
20-49450	49450	20 Mehrloch-Schwenkdüsen, B = 40 mm, 16 x 1,5-mm-Loch			
20-41483	41483	4 Flachdüsen 12 x 1mm			
20-49451	49451	20 Flachdüsen			
20-41484	41484	4 Flachdüsen 12 x 1,5mm			
20-49452	49452	20 Flachdüsen			
20-41485	41485	4 5-Lochdüsen Ø 1,5mm			
20-49453	49453	20 5-Lochdüsen			
20-41486	41486	4 7-Lochdüsen Ø 1mm			
20-49454	49454	20 7-Lochdüsen			
20-41487	41487	Flachdüsen-Kombi-Set, 4 Stück			
20-41488	41488	2 Mehrloch-Schwenkdüsen, B = 63 mm, 20 x 1,9-mm-Loch			
20-49455	49455	2 Mehrloch-Schwenkdüsen, B = 63 mm, 20 x 1,9-mm-Loch			
20-41489	41489	2 Flachdüsen 25 mm gerader Strahl, ideal beim Schleifen und bei EDM-Anwendungen			
20-49456	49456	20 Flachdüsen 25 mm			
20-41490	41490	Rama Düsensortiment 1/4", 16 Stück			
20-41491	41491	4 x Bogenelemente			
20-49457	49457	20 x Bogenelemente			
20-41492	41492	4 15 mm Kurzer Drehbank Adapter			
20-49458	49458	20 15 mm Kurzer Drehbank Adapter			
20-41493	41493	4 15 mm Drehbank Adapter			
20-49459	49459	20 15 mm Drehbank Adapter			
20-41494	41494	4 HAAS Kurzer Drehbank Adapter			













Art. Nr.	Modell	Bezeichnung			Anzahl Einheiten
20-49460	49460	20 HAAS Kurzer Drehbank Adapter			
20-41495	41495	4 HAAS 2" Drehbank Adapter			
20-49461	49461	20 HAAS 2" Drehbank Adapter			
20-41496	41496	2 Messing Kugeladapter 15 mm x 1/8" NPT			
20-49496	49496	10 Messing Kugeladapter 15 mm x 1/8" NPT			
20-41497	41497	2 Messing Kugeladapter 14 mm x 1/8" NPT			
20-49495	49495	10 Messing Kugeladapter 14 mm x 1/8" NPT			
20-41498	41498	2 Messing Kugeladapter 12 mm x 1/8" NPT			
20-49493	49493	10 Messing Kugeladapter 12 mm x 1/8" NPT			
20-41740	41740	2 Loc-Line Messing Kugeladapter 10 mm x 1/4" NPT			
20-49740	49740	10 Loc-Line Messing Kugeladapter 10 mm x 1/4" NPT			
20-41741	41741	2 Loc-Line Messing Kugeladapter 12 mm x 1/4" NPT			
20-49741	49741	10 Loc-Line Messing Kugeladapter 12 mm x 1/4" NPT			
20-41742	41742	2 Loc-Line Messing Kugeladapter 15 mm x 1/4" NPT			
20-49742	49742	10 Loc-Line Messing Kugeladapter 15 mm x 1/4" NPT			
20-41743	41743	2 Loc-Line Messing Kugeladapter 14 mm x 1/4" NPT			
20-49743	49743	10 Loc-Line Messing Kugeladapter 14 mm x 1/4" NPT			
20-42400	42400	ProStream Düsen Kit L=31.75 mm, Ø 4 mm - 1 1/8" NPT - 1 1/4" NPT - 10 Gelenkstücke - 8 Briden - 1 ProStream Düse L=31.7 mm Ø 4 mm			
20-78001	78001	Montagezange, 1/4"			
20-78003	78003	Montagezangen-Set, 1/4" und 1/2"			
Loc-Line® Selection 1/4"- Modell					
20-41000	41000	Box mit folgendem Inhalt zum Selections-Preis von bestehend aus:			
	21192	2 Kugelhahnen, einseitig, 1/4" NPT, Aussengewinde			
	21194	2 Kugelhahnen, Ein- und Ausgang, System Loc-Line			
	41401	Gelenkstücke, 1120 mm, = 8 Segmente à 140mm			
	41402	4 Düsen, 1,6 mm			
	41403	4 Düsen, 3,2 mm			

Loc-Line®
Das orange-blaue Original.

Artikelübersicht

















Art. Nr.	Modell	Bezeichnung		Anzahl Einheiten
	41404	4 Düsen, 6,4 mm		
	41405	4 Gewindenippel, 1/8" NPT		
	41406	4 Gewindenippel, 1/4" NPT		
	41407	2 Flachdüsen, 24 mm		
	41408	2 Y-Abzweigstücke		
	41415	2 Winkelstücke		
	41474	Winkeldüsen-Satz, 1,6 / 3,2 / 6,4 mm und Mehrlochdüse		
	41476	4 Verlängerungen, 1/4", L = 95 mm		
	41477	4 x Bride mit Klemmschraube		
	41487	Flachdüsensortiment, 12mm, 4 Stück		
	78001	Montagezange für 1/4"		
	20-99901	Box für 1/4"		



















Loc-Line® Gelb 1/4"- Modell Säurebeständig











20-45400	45400	Gelenkstücke, per Meter, = 70 Stück		
20-45401	45401	Gelenkstücke, 280 mm, = 2 Segmente à 10 Stück		
20-46419	46419	Gelenkstücke, 1,5 m, = 1 Rolle à 110 Stück		
20-46420	46420	Gelenkstücke, 7,5 m = 55 Segmente à 10 Stück		
20-46421	46421	Gelenkstücke, 15,2 m, = 1 Rolle à 1100 Stück		
20-45402	45402	4 Düsen, 1,6 mm		
20-46422	46422	50 Düsen		
20-45403	45403	4 Düsen, 3,2 mm		
20-46423	46423	50 Düsen		
20-45404	45404	4 Düsen, 6,4 mm		
20-46424	46424	50 Düsen		
20-45405	45405	4 Gewindenippel, 1/8" NPT		
20-46425	46425	50 Gewindenippel		
20-45406	45406	4 Gewindenippel, 1/4" NPT		
20-46426	46426	50 Gewindenippel		
20-45407	45407	2 Flachdüsen, 24 mm		
20-46427	46427	20 Flachdüsen		
20-45408	45408	2 Y-Abzweigstücke		
20-46428	46428	20 Y-Abzweigstücke		
20-45409	45409	4 Doppelmuffen		
20-46429	46429	20 Doppelmuffen		
20-45411	45411	4 Gewindemuffen, 1/8" NPT, Innengewinde		




















Loc-Line®
Das orange-blaue Original.











Artikelübersicht

Art. Nr.	Modell	Bezeichnung			Anzahl Einheiten
20-46431	46431	20 Gewindemuffen			
20-45415	45415	2 Winkelstücke			
20-46435	46435	20 Winkelstücke			
20-45416	45416	2 T-Stücke			
20-46436	46436	20 T-Stücke			
20-45463	45463	Basisset: 1/4", 1/8" NPT Nippel, 3 Runddüsen, 20 Gelenkstücke = 325 mm Länge			
20-45481	45481	2 Mehrloch-Schwenkdüsen, B = 40 mm, 16 x 1-mm-Loch			
20-46449	46449	20 Mehrloch-Schwenkdüsen, B = 40 mm, 16 x 1-mm-Loch			
20-45482	45482	2 Mehrloch-Schwenkdüsen, B = 40 mm, 16 x 1,5-mm-Loch			
20-46450	46450	20 Mehrloch-Schwenkdüsen, B = 40 mm, 16 x 1,5-mm-Loch			
20-78001	78001	Montagezange, 1/4"			
20-78003	78003	Montagezangen-Set, 1/4" und 1/2"			
Loc-Line® 1/2"-Modell					
20-32091	32091	2 Rückschlagventile			
20-39851	39851	10 Rückschlagventile			
20-32092	32092	2 Kugelhahnen, einseitig, 1/2" NPT, Aussengewinde			
20-39852	39852	10 Kugelhahnen			
20-32093	32093	2 Kugelhahnen, einseitig, 1/2" NPT, Innengewinde			
20-39853	39853	10 Kugelhahnen			
20-32094	32094	2 Kugelhahnen, Ein- und Ausgang, System Loc-Line			
20-39854	39854	10 Kugelhahnen			
20-32095	32095	2 Dreifachhalter			
20-32098	32098	5 Kugelhahnen, 3 T-Stücke, 1 Winkelstück, 1 Dreifachhalter mit Schrauben			
20-32099	32099	3 T-Stücke, 1 Winkelstück, 1 Dreifachhalter mit Schrauben			
20-50300	50300	Magnetfuss mit Kugelhahn, Ausgang vertikal, Anschluss 3/8"			
20-50301	50301	Magnetfuss mit Kugelhahn, Ausgang horizontal, Anschluss 3/8"			
20-50303	50303	Magnetfuss mit 3 Kugelhahnen, Ausgänge vertikal, Anschlüsse 3/8"			

Art. Nr.	Modell	Bezeichnung		Anzahl Einheiten
20-50304	50304	Magnetfuss mit 4 Kugelhahnen, Ausgänge vertikal, Anschlüsse 3/8"		
20-50310	50310	Metallkugelhahn separat, beidseitig, 3/8" Innengewinde		
20-50501	50501	Prüfspiegel Set B = 2-1/8" x L= 3-1/2" x H = 17-1/2"		
20-51501	51501	Ersatzspiegel		
20-51502	51502	2 Ersatzanschluss für Spiegel		
20-51503	51503	2 Ersatzbefestigungsdüse für Spiegel		
20-50658	50658	4 Reduktionsmuffen, 3/8"-1/4", Innengewinde		
20-51758	51758	20 Reduktionsmuffen, 3/8"-1/4", Innengewinde		
20-50659	50659	4 Reduktionsmuffen, 1/2"-1/4", Innengewinde		
20-51759	51759	20 Reduktionsmuffen, 1/2"-1/4", Innengewinde		
20-50660	50660	4 Doppelmuffen, 3/8", Innengewinde		
20-51760	51760	20 Doppelmuffen, 3/8", Innengewinde		
20-50661	50661	4 Doppelmuffen, 1/2", Innengewinde		
20-51761	51761	20 Doppelmuffen, 1/2", Innengewinde		
20-50813	50813	Basisset 3/8", 1/2" NPT Nippel, 3 Runddüsen, 12 Gelenkstücke, = 325 mm Länge		
20-50872	50872	Bogenset 1/2": - 4 Bogenelemente - 4 Briden - 1 Gewindenippel 3/8" - 1 Gewindenippel 1/2" - 1 Düse 6.4 mm - 1 Düse 9.5 mm - 1 Düse 12.5 mm		
20-50873	50873	Bogen-Element Set 1/2": - 2 Bogenelemente - 2 Verlängerungen - 4 Briden - 3/8" Gewindenippel - 1/2" Gewindenippel - 1 Düse 6.4 mm - 1 Düse 9.5 mm - 1 Düse 12.5 mm		
20-50874	50874	1/2" Bögen mit Briden: - 4 Bogenelemente - 4 Briden		

Art. Nr.	Modell	Bezeichnung		Anzahl Einheiten
20-50879	50879	Ringdüzensatz 1/2" HP: - 4 Bogenelemente - 9 Briden - 4 T-Düsen - 1 Verschlusskappe - 1 Gewindenippel 3/8" - 1 Gewindenippel 1/2"		
20-51800	51800	Gelenkstücke, per Meter, = 46 Stück		
20-51801	51801	Gelenkstücke, 260mm = 2 Segmente à 6 Stück		
20-59859	59859	Gelenkstücke 1,5 m Rolle		
20-59860	59860	Gelenkstücke, 7,5 m, = 59 Segmente à 6 Stück		
20-59861	59861	Gelenkstücke, 15,2 m, = 1 Rolle à 708 Stück		
20-51802	51802	4 Düsen, 9,5 mm		
20-59862	59862	50 Düsen		
20-51803	51803	4 Düsen, 12,5 mm		
20-59863	59863	50 Düsen		
20-51804	51804	4 Gewindenippel, 3/8" NPT		
20-59864	59864	50 Gewindenippel, 3/8" NPT		
20-51805	51805	4 Gewindenippel, 1/2" NPT		
20-59865	59865	50 Gewindenippel, 1/2" NPT		
20-51806	51806	4 Düsen, 6,4 mm		
20-59866	59866	50 Düsen		
20-51807	51807	2 Flachdüsen, 30 mm		
20-59867	59867	20 Flachdüsen, 30 mm		
20-51808	51808	2 Y-Abzweigstücke		
20-59868	59868	20 Y-Abzweigstücke		
20-51809	51809	2 Flachdüsen, 60 mm		
20-59871	59871	20 Flachdüsen, 60 mm		
20-51811	51811	4 Doppelmuffen		
20-59872	59872	20 Doppelmuffen		
20-51821	51821	2 Reduktionen, 12 / 6 mm		
20-59869	59869	20 Reduktionen		
20-51822	51822	2 Y-Abzweigreduktionen, 12 / 6 mm		
20-59870	59870	20 Y-Abzweigreduktionen		
20-51823	51823	4 Übergangsmuffen 3/8" SAE zu 1/2", Innengewinde		
20-59873	59873	20 Übergangsmuffen 3/8" SAE zu 1/2", Innengewinde		
20-51824	51824	2 Winkelstücke		
20-59874	59874	20 Winkelstücke		

Art. Nr.	Modell	Bezeichnung		Anzahl Einheiten
20-51825	51825	2 T-Stücke		
20-59875	59875	20 T-Stücke		
20-51826	51826	4 Gewindenippel 3/8" BSPT		
20-59876	59876	50 Gewindenippel 3/8" BSPT		
20-51827	51827	4 Gewindenippel 1/2" BSPT		
20-59877	59877	50 Gewindenippel 1/2" BSPT		
20-51828	51828	4 Winkeldüsen, 6,4 mm		
20-59878	59878	20 Winkeldüsen		
20-51829	51829	4 Winkeldüsen, 9,5 mm		
20-59879	59879	20 Winkeldüsen		
20-51830	51830	4 Winkeldüsen, 12,5 mm		
20-59880	59880	20 Winkeldüsen		
20-51831	51831	2 Mehrlochwinkeldüsen, 47 mm		
20-59881	59881	20 Mehrlochwinkeldüsen		
20-51832	51832	Winkeldüsen-Kombi-Set, 6,4 / 9,5 / 12,5 mm und Mehrlochdüse		
20-51833	51833	4 x Verlängerung, 1/2", L = 95 mm		
20-59883	59883	20 Verlängerungen		
20-51834	51834	4 x Bride mit Klemmschraube 1/2"		
20-59884	59884	20 Briden mit Klemmschrauben 1/2"		
20-59887	59887	20 1/2" 4-Weg Kreuz		
20-51835	51835	Verlängerungs-/Briden-Set: 4 x Verlängerung, 1/2", 4 x Bride mit Klemmschraube		
20-51836	51836	4 1/2" T-Düsen		
20-59889	59889	20 1/2" T-Düsen		
20-51837	51837	1/2" Ringdüsen, Satz, 15 1/2" T-Düsen, 1 1/2" Verschlusskappe		
20-51838	51838	4 1/2" Verschlusskappen		
20-59885	59885	20 1/2" Verschlusskappen		
20-51840	51840	4 Flachdüsen 18 x 2mm		
20-59890	59890	20 Flachdüsen		
20-51841	51841	4 Flachdüsen 18 x 3,2mm		
20-59891	59891	20 Flachdüsen		
20-51842	51842	4 5-Lochdüsen Ø 3,2mm		
20-59892	59892	20 5-Lochdüsen		
20-51843	51843	4 7-Lochdüsen Ø 2mm		






















Art. Nr.	Modell	Bezeichnung			Anzahl Einheiten
20-59893	59893	20 7-Lochdüsen			
20-51844	51844	Flachdüsen-Kombi-Set, 4 Stück			
20-51845	51845	2 Mehrloch-Schwenkdüsen, B = 63 mm, 20 x 1,9-mm-Loch			
20-59895	59895	20 Mehrloch-Schwenkdüsen, B = 63 mm, 20 x 1,9-mm-Loch			
20-51846	51846	1 Magnettefuss mit Haltevorrichtung 1/2"			
20-51847	51847	2 Flachdüsen 32 mm gerader Strahl, ideal beim Schleifen und bei EDM-Anwendungen			
20-59897	59897	20 Flachdüsen 32 mm			
20-51848	51848	2 Flachdüsen 41 mm gerader Strahl, ideal beim Schleifen			
20-59898	59898	20 Flachdüsen 41 mm			
20-51849	51849	Rama Düsensortiment 1/2", 16 Stück			
20-51895	51895	2 Haltevorrichtung 1/2"			
20-59896	59896	20 Haltevorrichtung 1/2"			
20-51896	51896	4 Bogenelemente			
20-59899	59899	20 Bogenelemente			
20-78002	78002	Montagezange, 1/2"			
20-78003	78003	Montagezangen-Set, 1/4" und 1/2"			

Loc-Line® Selection 1/2" - Modell

20-51000	51000	Box mit folgendem Inhalt zum Selections-Preis von bestehend aus:			
	32092	2 Kugelhahnen, einseitig, 1/2" NPT, Aussengewinde			
	32094	2 Kugelhahnen, Ein- und Ausgang, System Loc-Line			
	51801	Gelenkstücke, 800 mm = 4 Segmente à 205 mm			
	51802	3 Düsen, 9,5 mm			
	51803	3 Düsen, 12,5 mm			
	51804	3 Gewindenippel, 3/8" NPT			
	51805	3 Gewindenippel, 1/2" NPT			
	51806	3 Düsen, 6,4 mm			
	51807	2 Flachdüsen, 30 mm			

















Loc-Line®
Das orange-blaue Original.















Artikelübersicht

Art. Nr.	Modell	Bezeichnung			Anzahl Einheiten
	51808	2 Y-Abzweigstücke			
	51821	2 Reduktionen, 12 / 6 mm			
	51822	2 Y-Abzweigreduktionen, 12 / 6 mm			
	51832	Winkeldüsen-Satz, 6,4 / 9,5 / 12,5 mm und Mehrlochdüse			
	51833	4 x Verlängerung, 1/2", L = 95 mm			
	51834	4 x Bride mit Klemmschraube 1/2"			
	51844	Flachdüsensortiment, 18 mm, 4 Stück			
	78002	Montagezange, 1/2"			
	14-3870	Box			
Loc-Line® Gelb 1/2"- Modell Säurebeständig					
20-56800	56800	Gelenkstücke, per Meter, = 46 Stück			
20-56801	56801	Gelenkstücke, 260 mm, = 2 Segmente à 6 Stück			
20-57859	57859	Gelenkstücke, 1,5 m Rolle			
20-57860	57860	Gelenkstücke, 7,5 m, = 59 Segmente à 6 Stück			
20-57861	57861	Gelenkstücke, 15,2 m, = 1 Rolle à 708 Stück			
20-56802	56802	4 Düsen, 9,5 mm			
20-57862	57862	50 Düsen			
20-56803	56803	4 Düsen, 12,5 mm			
20-57863	57863	50 Düsen			
20-56804	56804	4 Gewindenippel, 3/8" NPT			
20-57864	57864	50 Gewindenippel			
20-56805	56805	4 Gewindenippel, 1/2" NPT			
20-57865	57865	50 Gewindenippel			
20-56806	56806	4 Düsen, 6,4 mm			
20-57866	57866	50 Düsen			
20-56807	56807	2 Flachdüsen, 30 mm			
20-57867	57867	20 Flachdüsen			
20-56808	56808	2 Y-Abzweigstücke			
20-57868	57868	20 Y-Abzweigstücke			
20-56811	56811	4 Doppelmuffen			
20-57872	57872	20 Doppelmuffen			
20-56821	56821	2 Reduktionen, 12 / 6 mm			
20-57869	57869	20 Reduktionen			
20-56822	56822	2 Y-Abzweigreduktionen, 12 / 6 mm			

Loc-Line®
Das orange-blaue Original.













Artikelübersicht

Art. Nr.	Modell	Bezeichnung			Anzahl Einheiten
20-57870	57870	20 Y-Abzweigreduktionen			
20-56824	56824	2 Winkelstücke			
20-57874	57874	20 Winkelstücke			
20-56825	56825	2 T-Stücke			
20-57875	57875	20 T-Stücke			
20-56863	56863	Basisset 3/8", 1/2" NPT Nippel, 3 Runddüsen, 12 Gelenkstücke, = 325 mm Länge			
20-78002	78002	Montagezange, 1/2"			
20-78003	78003	Montagezangen-Set, 1/4" und 1/2"			
Loc-Line® 3/4"- Modell					
20-60513	60513	Basisset 3/4" NPT Nippel, 2 Runddüsen, 12 Gelenkstücke, = 350 mm Länge			
20-61500	61500	Gelenkstücke, per Meter, = 42 Stück			
20-61501	61501	Gelenkstücke, 290 mm, = 2 Segmente à 6 Stück			
20-69540	69540	Gelenkstücke, 7,6 m, = 52 Segmente à 6 Stück			
20-69541	69541	Gelenkstücke, 15,2 m, = 1 Rolle à 638 Stück			
20-61502	61502	4 Düsen, 19mm			
20-69542	69542	50 Düsen, 19mm			
20-61503	61503	4 Düsen, 16mm			
20-69543	69543	50 Düsen, 16mm			
20-61505	61505	4 Gewindenippel, 3/4" NPT			
20-69545	69545	50 Gewindenippel, 3/4" NPT			
20-61507	61507	2 Flachdüsen, 75 mm			
20-69547	69547	20 Flachdüsen			
20-61508	61508	2 Reduktionen, 19/12mm			
20-69548	69548	20 Reduktionen			
20-61509	61509	4 Gewindenippel, 3/4" BSPT			
20-69549	69549	50 Gewindenippel, 3/4" BSPT			
20-61511	61511	2 Y-Abzweigstücke			
20-69551	69551	20 Y-Abzweigstücke			
20-61512	61512	2 Y-Abzweigreduktionen, 19/12 mm			
20-69552	69552	20 Y-Abzweigreduktionen			
20-61514	61514	4 Doppelmuffen			

Art. Nr.	Modell	Bezeichnung			Anzahl Einheiten
20-69554	69554	20 Doppelmuffen			
20-61515	61515	2 Winkelstücke			
20-69555	69555	20 Winkelstücke			
20-61516	61516	2 Kugelhahnen, einseitig, 3/4" NPT, Aussengewinde			
20-69556	69556	10 Kugelhahnen			
20-61517	61517	2 Kugelhahnen, einseitig, 3/4" NPT, Innengewinde			
20-69557	69557	10 Kugelhahnen			
20-61518	61518	2 Kugelhahnen, Ein- und Ausgang, System Loc-Line			
20-69558	69558	10 Kugelhahnen			
20-78004	78004	Montagezange, 3/4"			
20-61535	61535	4 x Bride mit Klemmschraube 3/4"			
20-69565	69565	20 Briden mit Klemmschrauben 3/4"			
Loc-Line® Quick-Set-Shield					
20-60525	60525	Quick-Set-Shield, 150 x 200 mm, mit Permanent-Topfmagnetfuss und Loc-Line-Arm 350 mm	 Assembled Shield		
20-60526	60526	Quick-Set-Shield, 190 x 250 mm, mit Permanent-Topfmagnetfuss und Loc-Line-Arm 350 mm	 Assembled Shield		
20-60527	60527	Quick-Set-Shield, 216 x 300 mm, mit Permanent-Topfmagnetfuss und Loc-Line-Arm 350 mm	 Assembled Shield		
20-60528	60528	Ersatz-Sichtschuttschild, 150 x 200 mm			
20-60529	60529	Ersatz-Sichtschuttschild, 190 x 250 mm			
20-60530	60530	Ersatz-Sichtschuttschild, 216 x 300 mm			
20-60531	60531	2 Montagewinkel zu Quick-Set-Shield			
20-69561	69561	20 Montagewinkel zu Quick-Set-Shield			
20-60532	60532	Magnetfuss, Ø 70 mm mit Fussstück			
20-60533	60533	2 Fussstücke			
20-69563	69563	20 Fussstücke			

Loc-Line®
Das orange-blaue Original.

Artikelübersicht

Art. Nr.	Modell	Bezeichnung			Anzahl Einheiten
20-60540	60540	Quick-Set-Shield, 216 x 300 mm, mit schaltbarem Magnetfuss und Loc-Line-Arm 350 mm			
Loc-Line® Hochdruckschwenkdüsen					
20-72000	72000	2 Einstellhebel für HPT Düsen			
20-79000	79000	10 Einstellhebel für HPT Düsen			
20-72010	72010	2 Hochdruckschwenkdüsen CT 1/8", Ø 1,6 mm			
20-79010	79010	10 Hochdruckschwenkdüsen CT 1/8", Ø 1,6 mm			
20-72011	72011	2 Hochdruckschwenkdüsen CT 1/8", Ø 1,6 mm, L = 6,35 mm			
20-79011	79011	10 Hochdruckschwenkdüsen CT 1/8", Ø 1,6 mm, L = 6,35 mm			
20-72012	72012	2 Hochdruckschwenkdüsen CT 1/8", Ø 1,6 mm, L = 12,7 mm			
20-79012	79012	10 Hochdruckschwenkdüsen CT 1/8", Ø 1,6 mm, L = 12,7 mm			
20-72013	72013	2 Hochdruckschwenkdüsen CT 1/8", Ø 1,6 mm, L = 32 mm			
20-79013	79013	10 Hochdruckschwenkdüsen CT 1/8", Ø 1,6 mm, L = 32 mm			
20-72014	72014	2 Hochdruckschwenkdüsen CT 1/8", Ø 2,2 mm			
20-79014	79014	10 Hochdruckschwenkdüsen CT 1/8", Ø 2,2 mm			
20-72015	72015	2 Hochdruckschwenkdüsen CT 1/8", Ø 2,2 mm, L = 6,35 mm			
20-79015	79015	10 Hochdruckschwenkdüsen CT 1/8", Ø 2,2 mm, L = 6,35 mm			
20-72016	72016	2 Hochdruckschwenkdüsen CT 1/8", Ø 2,2 mm, L = 12,7 mm			
20-79016	79016	10 Hochdruckschwenkdüsen CT 1/8", Ø 2,2 mm, L = 12,7 mm			
20-72017	72017	2 Hochdruckschwenkdüsen CT 1/8", Ø 2,2 mm, L = 32 mm			
20-79017	79017	10 Hochdruckschwenkdüsen CT 1/8", Ø 2,2 mm, L = 32 mm			
20-72018	72018	2 Hochdruckschwenkdüsen CT 1/8", Ø 3 mm			
20-79018	79018	10 Hochdruckschwenkdüsen CT 1/8", Ø 3 mm			
20-72019	72019	2 Hochdruckschwenkdüsen CT 1/8", Ø 3 mm, L = 6,35 mm			
20-79019	79019	10 Hochdruckschwenkdüsen CT 1/8", Ø 3 mm, L = 6,35 mm			

Loc-Line®
Das orange-blaue Original.


Artikelübersicht

Art. Nr.	Modell	Bezeichnung		Anzahl Einheiten
20-72020	72020	2 Hochdruckschwenkdüsen CT 1/8", Ø 3 mm, L = 12,7 mm		
20-79020	79020	10 Hochdruckschwenkdüsen CT 1/8", Ø 3 mm, L = 12,7 mm		
20-72021	72021	2 Hochdruckschwenkdüsen CT 1/8", Ø 3 mm, L = 32 mm		
20-79021	79021	10 Hochdruckschwenkdüsen CT 1/8", Ø 3 mm, L = 32 mm		
20-72022	72022	2 Hochdruckschwenkdüsen CT 1/8", Ø 4,1 mm		
20-79022	79022	10 Hochdruckschwenkdüsen CT 1/8", Ø 4,1 mm		
20-72023	72023	2 Hochdruckschwenkdüsen CT 1/8", Ø 4,1 mm, L = 6,35 mm		
20-79023	79023	10 Hochdruckschwenkdüsen CT 1/8", Ø 4,1 mm, L = 6,35 mm		
20-72024	72024	2 Hochdruckschwenkdüsen CT 1/8", Ø 4,1 mm, L = 12,7 mm		
20-79024	79024	10 Hochdruckschwenkdüsen CT 1/8", Ø 4,1 mm, L = 12,7 mm		
20-72025	72025	2 Hochdruckschwenkdüsen CT 1/8", Ø 4,1 mm, L = 32 mm		
20-79025	79025	10 Hochdruckschwenkdüsen CT 1/8", Ø 4,1 mm, L = 32 mm		
20-72060	72060	2 Hochdruckschwenkdüsen CT 1/4", Ø 1,6 mm		
20-79060	79060	10 Hochdruckschwenkdüsen CT 1/4", Ø 1,6 mm		
20-72061	72061	2 Hochdruckschwenkdüsen CT 1/4", Ø 1,6 mm, L = 6,35 mm		
20-79061	79061	10 Hochdruckschwenkdüsen CT 1/4", Ø 1,6 mm, L = 6,35 mm		
20-72062	72062	2 Hochdruckschwenkdüsen CT 1/4", Ø 1,6 mm, L = 12,7 mm		
20-79062	79062	10 Hochdruckschwenkdüsen CT 1/4", Ø 1,6 mm, L = 12,7 mm		
20-72063	72063	2 Hochdruckschwenkdüsen CT 1/4", Ø 1,6 mm, L = 32 mm		
20-79063	79063	10 Hochdruckschwenkdüsen CT 1/4", Ø 1,6 mm, L = 32 mm		
20-72064	72064	2 Hochdruckschwenkdüsen CT 1/4", Ø 2,2 mm		
20-79064	79064	10 Hochdruckschwenkdüsen CT 1/4", Ø 2,2 mm		
20-72065	72065	2 Hochdruckschwenkdüsen CT 1/4", Ø 2,2 mm, L = 6,35 mm		
20-79065	79065	10 Hochdruckschwenkdüsen CT 1/4", Ø 2,2 mm, L = 6,35 mm		
20-72066	72066	2 Hochdruckschwenkdüsen CT 1/4", Ø 2,2 mm, L = 12,7 mm		
20-79066	79066	10 Hochdruckschwenkdüsen CT 1/4", Ø 2,2 mm, L = 12,7 mm		
20-72067	72067	2 Hochdruckschwenkdüsen CT 1/4", Ø 2,2 mm, L = 32 mm		

Art. Nr.	Modell	Bezeichnung			Anzahl Einheiten
20-79067	79067	10 Hochdruckschwenkdüsen CT 1/4", Ø 2,2 mm, L = 32 mm			
20-72068	72068	2 Hochdruckschwenkdüsen CT 1/4", Ø 3 mm			
20-79068	79068	10 Hochdruckschwenkdüsen CT 1/4", Ø 3 mm			
20-72069	72069	2 Hochdruckschwenkdüsen CT 1/4", Ø 3 mm, L = 6,35 mm			
20-79069	79069	10 Hochdruckschwenkdüsen CT 1/4", Ø 3 mm, L = 6,35 mm			
20-72070	72070	2 Hochdruckschwenkdüsen CT 1/4", Ø 3 mm, L = 12,7 mm			
20-79070	79070	10 Hochdruckschwenkdüsen CT 1/4", Ø 3 mm, L = 12,7 mm			
20-72071	72071	2 Hochdruckschwenkdüsen CT 1/4", Ø 3 mm, L = 32 mm			
20-79071	79071	10 Hochdruckschwenkdüsen CT 1/4", Ø 3 mm, L = 32 mm			
20-72072	72072	2 Hochdruckschwenkdüsen CT 1/4", Ø 4,1 mm			
20-79072	79072	10 Hochdruckschwenkdüsen CT 1/4", Ø 4,1 mm			
20-72073	72073	2 Hochdruckschwenkdüsen CT 1/4", Ø 4,1 mm, L = 6,35 mm			
20-79073	79073	10 Hochdruckschwenkdüsen CT 1/4", Ø 4,1 mm, L = 6,35 mm			
20-72074	72074	2 Hochdruckschwenkdüsen CT 1/4", Ø 4,1 mm, L = 12,7 mm			
20-79074	79074	10 Hochdruckschwenkdüsen CT 1/4", Ø 4,1 mm, L = 12,7 mm			
20-72075	72075	2 Hochdruckschwenkdüsen CT 1/4", Ø 4,1 mm, L = 32 mm			
20-79075	79075	10 Hochdruckschwenkdüsen CT 1/4", Ø 4,1 mm, L = 32 mm			
20-72040	72040	2 Hochdruckschwenkdüsen XR 1/8", Ø 1,6 mm			
20-79040	79040	10 Hochdruckschwenkdüsen XR 1/8", Ø 1,6 mm			
20-72041	72041	2 Hochdruckschwenkdüsen XR 1/8", Ø 1,6 mm, L = 6,35 mm			
20-79041	79041	10 Hochdruckschwenkdüsen XR 1/8", Ø 1,6 mm, L = 6,35 mm			
20-72042	72042	2 Hochdruckschwenkdüsen XR 1/8", Ø 1,6 mm, L = 12,7 mm			
20-79042	79042	10 Hochdruckschwenkdüsen XR 1/8", Ø 1,6 mm, L = 12,7 mm			
20-72043	72043	2 Hochdruckschwenkdüsen XR 1/8", Ø 1,6 mm, L = 32 mm			
20-79043	79043	10 Hochdruckschwenkdüsen XR 1/8", Ø 1,6 mm, L = 32 mm			
20-72044	72044	2 Hochdruckschwenkdüsen XR 1/8", Ø 2,2 mm			
20-79044	79044	10 Hochdruckschwenkdüsen XR 1/8", Ø 2,2 mm			

Loc-Line®
Das orange-blaue Original.











Artikelübersicht

Art. Nr.	Modell	Bezeichnung		Anzahl Einheiten
20-72045	72045	2 Hochdruckschwenkdüsen XR 1/8", Ø 2,2 mm, L = 6,35 mm		
20-79045	79045	10 Hochdruckschwenkdüsen XR 1/8", Ø 2,2 mm, L = 6,35 mm		
20-72046	72046	2 Hochdruckschwenkdüsen XR 1/8", Ø 2,2 mm, L = 12,7 mm		
20-79046	79046	10 Hochdruckschwenkdüsen XR 1/8", Ø 2,2 mm, L = 12,7 mm		
20-72047	72047	2 Hochdruckschwenkdüsen XR 1/8", Ø 2,2 mm, L = 32 mm		
20-79047	79047	10 Hochdruckschwenkdüsen XR 1/8", Ø 2,2 mm, L = 32 mm		
20-72048	72048	2 Hochdruckschwenkdüsen XR 1/8", Ø 3 mm		
20-79048	79048	10 Hochdruckschwenkdüsen XR 1/8", Ø 3 mm		
20-72049	72049	2 Hochdruckschwenkdüsen XR 1/8", Ø 3 mm, L = 6,35 mm		
20-79049	79049	10 Hochdruckschwenkdüsen XR 1/8", Ø 3 mm, L = 6,35 mm		
20-72050	72050	2 Hochdruckschwenkdüsen XR 1/8", Ø 3 mm, L = 12,7 mm		
20-79050	79050	10 Hochdruckschwenkdüsen XR 1/8", Ø 3 mm, L = 12,7 mm		
20-72051	72051	2 Hochdruckschwenkdüsen XR 1/8", Ø 3 mm, L = 32 mm		
20-79051	79051	10 Hochdruckschwenkdüsen XR 1/8", Ø 3 mm, L = 32 mm		
20-72052	72052	2 Hochdruckschwenkdüsen XR 1/8", Ø 4,1 mm		
20-79052	79052	10 Hochdruckschwenkdüsen XR 1/8", Ø 4,1 mm		
20-72053	72053	2 Hochdruckschwenkdüsen XR 1/8", Ø 4,1 mm, L = 6,35 mm		
20-79053	79053	10 Hochdruckschwenkdüsen XR 1/8", Ø 4,1 mm, L = 6,35 mm		
20-72054	72054	2 Hochdruckschwenkdüsen XR 1/8", Ø 4,1 mm, L = 12,7 mm		
20-79054	79054	10 Hochdruckschwenkdüsen XR 1/8", Ø 4,1 mm, L = 12,7 mm		
20-72055	72055	2 Hochdruckschwenkdüsen XR 1/8", Ø 4,1 mm, L = 32 mm		
20-79055	79055	10 Hochdruckschwenkdüsen XR 1/8", Ø 4,1 mm, L = 32 mm		
20-72080	72080	2 Hochdruckschwenkdüsen XR 1/4", Ø 1,6 mm		
20-79080	79080	10 Hochdruckschwenkdüsen XR 1/4", Ø 1,6 mm		
20-72081	72081	2 Hochdruckschwenkdüsen XR 1/4", Ø 1,6 mm, L = 6,35 mm		
20-79081	79081	10 Hochdruckschwenkdüsen XR 1/4", Ø 1,6 mm, L = 6,35 mm		
20-72082	72082	2 Hochdruckschwenkdüsen XR 1/4", Ø 1,6 mm, L = 12,7 mm		

Loc-Line®
 Das orange-blaue Original.

Artikelübersicht

Art. Nr.	Modell	Bezeichnung			Anzahl Einheiten
20-79082	79082	10 Hochdruckschwenkdüsen XR 1/4", Ø 1,6 mm, L = 12,7 mm			
20-72083	72083	2 Hochdruckschwenkdüsen XR 1/4", Ø 1,6 mm, L = 32 mm			
20-79083	79083	10 Hochdruckschwenkdüsen XR 1/4", Ø 1,6 mm, L = 32 mm			
20-72084	72084	2 Hochdruckschwenkdüsen XR 1/4", Ø 2,2 mm			
20-79084	79084	10 Hochdruckschwenkdüsen XR 1/4", Ø 2,2 mm			
20-72085	72085	2 Hochdruckschwenkdüsen XR 1/4", Ø 2,2 mm, L = 6,35 mm			
20-79085	79085	10 Hochdruckschwenkdüsen XR 1/4", Ø 2,2 mm, L = 6,35 mm			
20-72086	72086	2 Hochdruckschwenkdüsen XR 1/4", Ø 2,2 mm, L = 12,7 mm			
20-79086	79086	10 Hochdruckschwenkdüsen XR 1/4", Ø 2,2 mm, L = 12,7 mm			
20-72087	72087	2 Hochdruckschwenkdüsen XR 1/4", Ø 2,2 mm, L = 32 mm			
20-79087	79087	10 Hochdruckschwenkdüsen XR 1/4", Ø 2,2 mm, L = 32 mm			
20-72088	72088	2 Hochdruckschwenkdüsen XR 1/4", Ø 3 mm			
20-79088	79088	10 Hochdruckschwenkdüsen XR 1/4", Ø 3 mm			
20-72089	72089	2 Hochdruckschwenkdüsen XR 1/4", Ø 3 mm, L = 6,35 mm			
20-79089	79089	10 Hochdruckschwenkdüsen XR 1/4", Ø 3 mm, L = 6,35 mm			
20-72090	72090	2 Hochdruckschwenkdüsen XR 1/4", Ø 3 mm, L = 12,7 mm			
20-79090	79090	10 Hochdruckschwenkdüsen XR 1/4", Ø 3 mm, L = 12,7 mm			
20-72091	72091	2 Hochdruckschwenkdüsen XR 1/4", Ø 3 mm, L = 32 mm			
20-79091	79091	10 Hochdruckschwenkdüsen XR 1/4", Ø 3 mm, L = 32 mm			
20-72092	72092	2 Hochdruckschwenkdüsen XR 1/4", Ø 4,1 mm			
20-79092	79092	10 Hochdruckschwenkdüsen XR 1/4", Ø 4,1 mm			
20-72093	72093	2 Hochdruckschwenkdüsen XR 1/4", Ø 4,1 mm, L = 6,35 mm			
20-79093	79093	10 Hochdruckschwenkdüsen XR 1/4", Ø 4,1 mm, L = 6,35 mm			
20-72094	72094	2 Hochdruckschwenkdüsen XR 1/4", Ø 4,1 mm, L = 12,7 mm			
20-79094	79094	10 Hochdruckschwenkdüsen XR 1/4", Ø 4,1 mm, L = 12,7 mm			
20-72095	72095	2 Hochdruckschwenkdüsen XR 1/4", Ø 4,1 mm, L = 32 mm			
20-79095	79095	10 Hochdruckschwenkdüsen XR 1/4", Ø 4,1 mm, L = 32 mm			

Art. Nr.	Modell	Bezeichnung			Anzahl Einheiten
Loc-Line® 2 1/2" Absaug Schlauch					
20-80813	80813	2 1/2" Absaug Schlauch Set - 1 Rechteckdüse - 1 Ovaldüse - 1 Adaptor für Industriesauger - 1 Adaptor für Industriesauger mit Montagelasche - 2 Gelenstücksegmente à 300 mm			
20-81201	81201	9 Gelenstücke Ø 62mm = 301 mm, 1 Segment			
20-81202	81202	18 Gelenstücke Ø 62mm = 584 mm, 2 Segmente à 9 Stück			
20-89220	89220	180 Gelenstücke Ø 62mm = 5,68 m, 20 Segmente à 9 Stück			
20-81203	81203	1 Runddüse Ø 119mm			
20-89223	89223	10 Runddüsen Ø 119mm			
20-81204	81204	1 Rechteckdüse 157 x 93mm			
20-89224	89224	10 Rechteckdüsen 157 x 93mm			
20-81205	81205	1 Ovaldüse 150mm			
20-89225	89225	10 Ovaldüsen 150mm			
20-81206	81206	1 PVC Innenadapter Ø 82,5mm			
20-89226	89226	10 PVC Innenadapter Ø 82,5mm			
20-81207	81207	1 PVC Aussenadapter Ø 75mm			
20-89227	89227	10 PVC Aussenadapter Ø 75mm			
20-81208	81208	1 Schiebeventil Ø 62mm			
20-89228	89228	10 Schiebeventile Ø 62mm			
20-81209	81209	1 Adapter für Industriesauger mit Montagelasche			
20-89229	89229	10 Adapter für Industriesauger mit Montagelasche			
20-81210	81210	1 Adapter für Industriesauger			
20-89230	89230	10 Adapter für Industriesauger			
20-81301	81301	9 Gelenstücke Ø 62mm = 301 mm, 1 Segment			
20-81302	81302	18 Gelenstücke Ø 62mm = 584 mm, 2 Segmente à 9 Stück			
20-89320	89320	180 Gelenstücke Ø 62mm = 5,68 m, 20 Segmente à 9 Stück			
20-81303	81303	1 Runddüse Ø 119mm			
20-89323	89323	10 Runddüsen Ø 119mm			
20-81304	81304	1 Rechteckdüse 157 x 93mm			
20-89324	89324	10 Rechteckdüsen 157 x 93mm			

Art. Nr.	Modell	Bezeichnung			Anzahl Einheiten
20-81305	81305	1 Ovaldüse 150mm			
20-89325	89325	10 Ovaldüsen 150mm			
20-81307	81307	1 PVC Aussenadapter Ø 75mm			
20-89327	89327	10 PVC Aussenadapter Ø 75mm			
20-81308	81308	1 Schiebeventil Ø 62mm			
20-89328	89328	10 Schiebeventile Ø 62mm			

Firma: _____

zuständig: _____

Strasse: _____

PLZ + Ort: _____

Datum: _____

Unterschrift: _____



 Lestoprex AG
 Kronenstrasse 11
 CH-8735 St. Gallenkappel

 Tel. +41 55 284 51 51
 Fax +41 55 284 51 53
 mail@lestoprex.ch
 www.lestoprex.ch

exkl. MWST. Das Angebot richtet sich an Firmenkunden zur Nutzung beruflicher oder gewerblicher Zwecke.